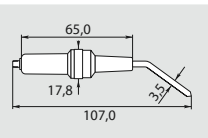
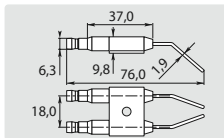


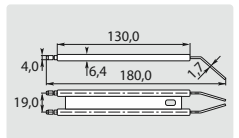
Électrodes HT



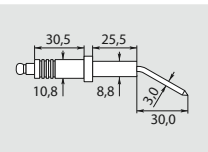
R+M Nr. **adaptable pour**
852 10 Kärcher



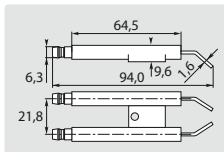
R+M Nr. **adaptable pour**
852 12 Kärcher



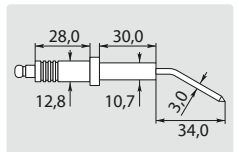
R+M Nr. **adaptable pour**
124 408 0 Kränzle



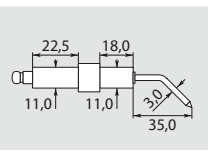
R+M Nr. **adaptable pour**
851 30 SIAL



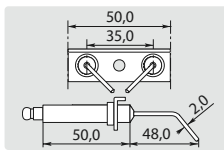
R+M Nr. **adaptable pour**
850 60 Alto



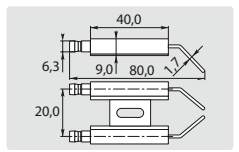
R+M Nr. **adaptable pour**
851 35 SIRIO



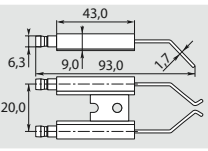
R+M Nr. **adaptable pour**
851 10 LAVORWASH



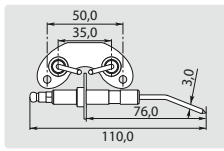
R+M Nr. **adaptable pour**
851 55 Lavor



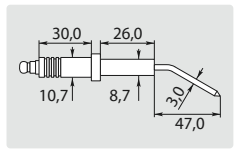
R+M Nr. **adaptable pour**
851 60 Idromatic



R+M Nr. **adaptable pour**
851 65 Idromatic

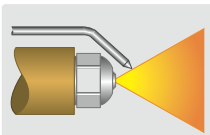


R+M Nr. **adaptable pour**
851 00 PORTO

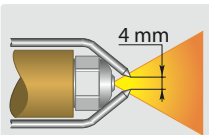


R+M Nr. **adaptable pour**
852 15 MAER

Réglage des électrodes



vue de côté



vue de dessus

- 1 Les électrodes doivent être suffisamment proches du cône de pulvérisation fioul, sans pour autant l'effleurer (les extrémités doivent rester sèches).
- 2 Les électrodes doivent être suffisamment éloignées du gicleur fioul ainsi que de l'accroche flamme pour éviter l'amorçage de l'étincelle vers la masse.

Les articles R+M sont principalement élaborés par notre groupe R+M/SUTTNER ainsi que des constructeurs ou des sous-traitants particulièrement sélectionnés, ils sont de fabrication très soignée et de qualité optimale. Généralement, il ne s'agit pas de pièces originales. Les numéros d'origine et autres indications ne figurent donc qu'à titre d'information (ils n'apparaissent pas par exemple sur nos factures). Lors d'une commande avec des numéros de référence d'origine on ne peut par conséquent pas en déduire que nous livrons une pièce originale, sauf si expressément dans notre catalogue ou autres documentations la mention « pièce d'origine » est spécifiée.